

法興窩輪日誌

☎ 2166 4266

🌐 hk.warrants.com

2026年6月30日(星期二)

[按此以網頁開放]

法興窩輪日誌：騰訊低位見承接，阿里止跌回升，留意法興騰訊購 29090及阿里購 14258

騰訊0700 上日收市價：\$420.2 +8.40 (+2.04%)



騰訊 (購) 29090

股證價格(\$)	0.061
到期日	31/03/2027
行使價	495.000
引伸波幅(%)	36.6
溢價(%)	25.1
實際槓桿(x)	5.3

騰訊低位見承接，股價昨日反彈約2%，曾上試10天平均線約432元後回落，反映沽壓仍在，短線料維持區間波幅上落，波動範圍約410至450元之間。

阿里9988 上日收市價：\$93 +3.50 (+3.91%)

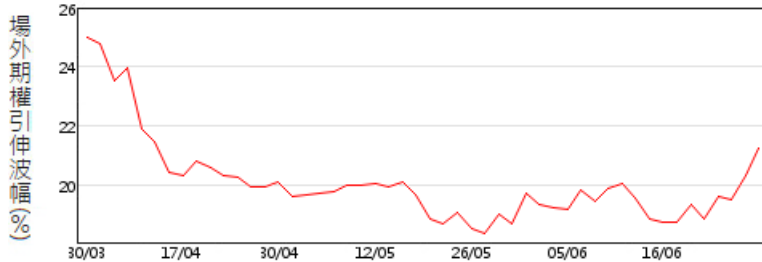


阿里 (購) 14258

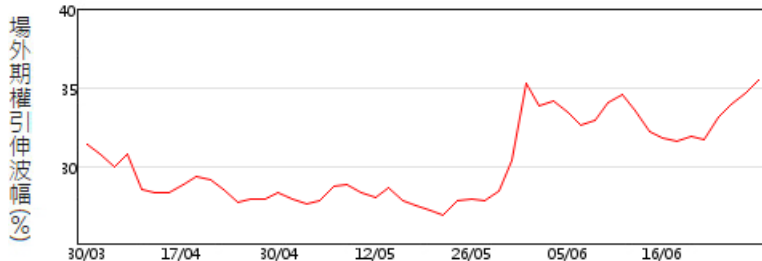
股證價格(\$)	0.082
到期日	05/01/2027
行使價	107.800
引伸波幅(%)	50.2
溢價(%)	25.9
實際槓桿(x)	4.6

受資金候低吸納帶動，阿里昨日跟隨大市上升，股價升近4%至93元，短線或於88至95元之間反覆。

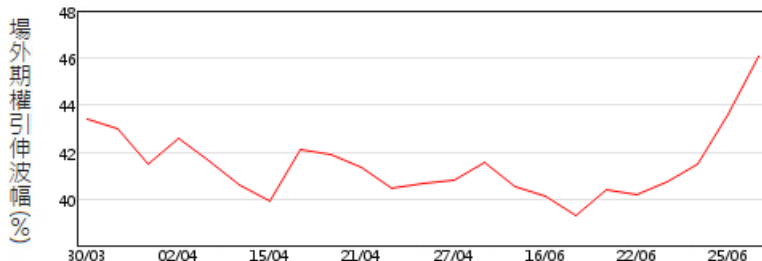
恒指3個月場外期權引伸波幅走勢圖



騰訊3個月場外期權引伸波幅走勢圖



阿里3個月場外期權引伸波幅走勢圖



正股	資金流入(萬)	窩輪精選	輪價(\$)
恒指 (HSI) (沽)	+1162	27972 (沽)	0.127
小米 (1810) (沽)	+310		
長飛 (6869) (購)	+237	14187 (購)	0.106
匯豐 (0005) (購)	+181	26179 (購)	0.128
國材 (3323) (購)	+166	17802 (購)	0.226
美團 (3690) (沽)	+155	27732 (沽)	0.211
華虹 (1347) (沽)	+144	29890 (沽)	0.068
建滔 (0148) (購)	+120	14006 (購)	0.178
港交 (0388) (購)	+104	13813 (購)	0.059
瀾起 (6809) (購)	+103		

本結構性產品並無抵押品

窩輪精選

編號	相關資產	行使價	到期日	換股比率	價格(\$)	實際槓桿(倍)	引伸波幅(%)
26149	恒生指數 (購)	25,125.000	30/12/2026	6,800.000	0.087	11.4	21.2
27972	恒生指數 (沽)	21,890.000	29/09/2026	5,900.000	0.127	10.4	26.5
29090	騰訊 (購)	495.000	31/03/2027	500.000	0.061	5.3	36.6
27058	騰訊 (沽)	449.800	23/09/2026	100.000	0.475	5.2	38.6
13946	建滔化工 (購)	141.480	21/12/2026	100.000	0.260	2.5	102.2
13902	建滔化工 (沽)	78.000	31/12/2026	100.000	0.104	1.9	95.8
14258	阿里巴巴 (購)	107.800	05/01/2027	100.000	0.082	4.6	50.2
14259	小米集團-W (購)	30.500	28/12/2026	10.000	0.072	6.0	48.2
26354	中芯國際 (購)	91.930	25/09/2026	50.000	0.244	3.9	77.4
29863	中芯國際 (沽)	74.000	29/01/2027	100.000	0.106	2.2	70.5
13154	智譜 (購)	3,000.000	27/10/2026	500.000	1.340	1.9	182.9
26656	長飛光纖光纜 (購)	240.000	30/09/2026	100.000	0.650	2.6	114.4
28760	長飛光纖光纜 (沽)	180.000	31/12/2026	500.000	0.085	1.2	126.4
13060	美團 (購)	84.200	30/04/2027	100.000	0.076	3.8	49.2
27732	美團 (沽)	71.830	17/12/2026	50.000	0.211	3.1	48.6
14638	港交所 (購)	419.080	23/06/2027	500.000	0.044	6.1	28.5
28307	港交所 (沽)	349.800	23/10/2026	100.000	0.190	7.4	30.6
27729	寧德時代 (購)	788.500	23/12/2026	500.000	0.133	4.7	49.2
28315	寧德時代 (沽)	550.380	19/03/2027	500.000	0.093	3.2	51.8
17802	中國建材 (購)	4.890	23/09/2026	5.000	0.226	3.3	83.4
11167	日經225 (購)	75,000.000	11/12/2026	1,550.000	0.135	6.8	33.9
11168	日經225 (沽)	60,000.000	11/12/2026	1,850.000	0.075	5.8	38.4
29348	ASM Pacific (購)	280.000	30/11/2026	100.000	0.300	3.5	75.5
13666	建滔積層板 (購)	96.000	29/01/2027	100.000	0.325	2.1	106.1

資料來源：法興證券及彭博資訊 (30/06/26 上午10:35)

本結構性產品並無抵押品

快速連結



認股證搜尋 >

↑20

認股證20大 >



認股證資金流 >

免責聲明

©法國興業證券(香港)有限公司2022。本報告乃由法國興業證券(香港)有限公司製作。本報告提供之資料及其內容(包括指示條款)僅供參考,並不構成要約、招攬或邀請、宣傳、誘使、或任何不論種類或形式之申述或訂立任何交易(不論按指示條款或其他方式)的任何建議或推薦。法興證券集團成員、其聯屬公司及董事及僱員可能持有不時在本報告所述證券之權益(作為主事人或其他)。法興證券集團成員及其聯屬公司亦可為本報告所述任何公司或發行人之證券或衍生工具於市場作價。法興證券集團成員及其聯屬公司亦可能為本報告提述證券的有關公司及其聯屬公司提供其他服務。本報告所載資料乃秉誠提供,並取自於所示日期相信為可靠及準確之資料來源。然而,本公司並無核實所有資料,亦不表示有關資料對閣下所需用途是否準確或完整,故不應加以依賴。本公司並無責任更新資料或改正任何其後顯現之錯誤。本報告所載述的意見、估算及其他資料可予更改或撤回,恕不另行通知。結構性產品之條款及條件必須與基本上市文件及有關補充上市文件一併閱讀。基本上市文件(載有與發行人及擔保人有關的財務及其他資料)及其任何補篇連同中文譯本、有關補充上市文件(載有有關結構性產品的詳情)及其中文譯本可於辦公時間內(星期六、星期日及假期除外)於法國興業證券(香港)有限公司現時之辦事處,香港皇后大道東1號太古廣場三座38樓索取,亦可於本公司網頁hk.warrants.com下載。擔保人有關之資料可於擔保人之公司網站www.societegenerale.com 查閱。閣下應詳細閱讀載有結構性產品條款及風險披露的有關上市文件。

本產品並無抵押品。如發行人或擔保人無力償債或違約,投資者可能無法收回部份或全部應收款項。結構性產品之價格可升亦可跌,投資者有機會損失全部投資。過往表現並不預示未來表現。牛熊證設有強制性收回特點,若相關資產價格/水平在到期前觸及收回價/水平,牛熊證會即時被強制性收回。在此情況下,N類牛熊證投資者會損失於牛熊證之全部投資而R類牛熊證之剩餘價值可能為零。法國興業證券(香港)有限公司(「法興」)及/或其聯屬公司為本報告所提及結構性產品之流通量提供者及/或發行人。在若干情況下,法興可能為唯一在交易所為結構性產品提供買賣報價的一方。因此結構性產品之第二市場可能有限。任何投資建議並未考慮個別投資者的特定投資目標及/或財政資源。在投資結構性產品前,投資者應自行運用獨立思考能力評估投資此等產品的適合性與涉及之風險及詳細閱讀上市文件內有關結構性產品的全部詳情。如需要,於作出任何認購或購買行動前應諮詢其法律、財務、稅務、會計及其他專業顧問,以確保作出適合其本身情況及財務狀況的投資決定。

如欲取消訂閱「窩輪日誌」,請[按此](#)。



牛熊證 認股證 界內證 首選法興