

法興窩輪日誌

☎ 2166 4266

🌐 hk.warrants.com

2026年6月23日(星期二)

[按此以網頁開放]

法興窩輪日誌：騰訊區間底部反覆，阿里尋底格局未變，留意法興騰訊購 28821 及阿里購 28103

騰訊0700

上日收市價：\$433 -7.20 (-1.64%)



騰訊 (購) 28821

股證價格(\$)	0.071
到期日	09/11/2026
行使價	560.000
引伸波幅(%)	37.1
溢價(%)	33.3
實際槓桿(x)	9.1

騰訊續於區間底部約430元附近反覆，反彈乏力，部署反彈宜採取較審慎之候低吸納策略。

阿里9988

上日收市價：\$102.9 -2.00 (-1.91%)

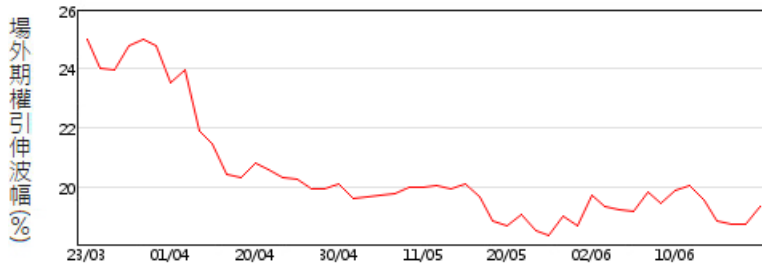


阿里 (購) 28103

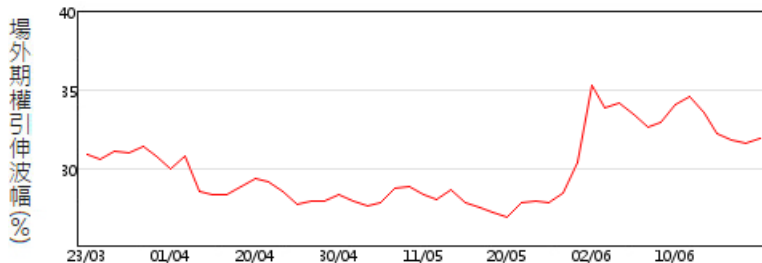
股證價格(\$)	0.050
到期日	21/01/2027
行使價	135.600
引伸波幅(%)	46.5
溢價(%)	39.2
實際槓桿(x)	5.4

阿里股價連跌五個交易日，昨日進一步跌近100元心理關口，最低曾見100.8元，尋底格局未變。

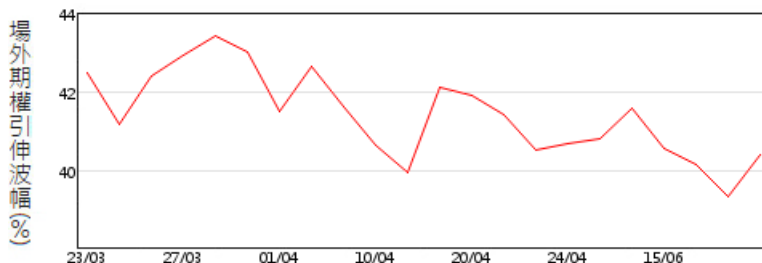
恒指3個月場外期權引伸波幅走勢圖



騰訊3個月場外期權引伸波幅走勢圖



阿里3個月場外期權引伸波幅走勢圖



正股	資金流入(萬)	窩輪精選	輪價(\$)
恒指 (HSI) (沽)	+1001	27972 (沽)	0.079
騰訊 (0700) (購)	+769	28821 (購)	0.071
阿里 (9988) (購)	+768	28103 (購)	0.050
小米 (1810) (沽)	+700		
建滔 (0148) (購)	+419	13905 (購)	0.340
快手 (1024) (購)	+413	28189 (購)	0.076
恒指 (HSI) (購)	+399	13058 (購)	0.036
小米 (1810) (購)	+359	13152 (購)	0.046
中壽 (2628) (沽)	+359		
華虹 (1347) (購)	+197	29095 (購)	0.300

本結構性產品並無抵押品

窩輪精選

編號	相關資產	行使價	到期日	換股比率	價格(\$)	實際槓桿(倍)	引伸波幅(%)
26149	恒生指數 (購)	25,125.000	30/12/2026	6,800.000	0.130	10.5	20.4
26496	恒生指數 (沽)	23,382.500	28/08/2026	5,500.000	0.131	13.6	22.2
13814	阿里巴巴 (購)	123.000	15/12/2026	100.000	0.069	5.2	48.4
13321	阿里巴巴 (沽)	107.000	31/03/2027	100.000	0.178	2.6	43.9
13462	騰訊 (購)	510.000	26/02/2027	500.000	0.052	5.7	36.9
27058	騰訊 (沽)	449.800	23/09/2026	100.000	0.420	5.8	34.5
28872	長飛光纖光纜 (購)	316.000	31/12/2026	500.000	0.160	2.1	114.8
28760	長飛光纖光纜 (沽)	180.000	31/12/2026	500.000	0.078	1.2	125.8
13154	智譜 (購)	3,000.000	27/10/2026	500.000	1.370	1.9	181.4
25580	中國建材 (購)	6.270	24/11/2026	5.000	0.163	3.5	71.8
13152	小米集團-W (購)	34.880	02/12/2026	10.000	0.046	7.0	47.7
13843	建滔積層板 (購)	86.880	28/12/2026	100.000	0.270	2.2	101.7
13906	建滔積層板 (沽)	62.000	31/12/2026	100.000	0.110	1.6	105.5
13946	建滔化工 (購)	141.480	21/12/2026	100.000	0.360	2.4	93.6
13902	建滔化工 (沽)	78.000	31/12/2026	100.000	0.072	2.2	93.3
27835	平安保險 (購)	61.230	21/05/2027	50.000	0.083	5.5	30.9
21913	平安保險 (沽)	53.830	17/12/2026	50.000	0.095	4.9	34.0
26179	匯豐 (購)	160.760	17/12/2026	50.000	0.153	8.0	28.0
26405	匯豐 (沽)	125.780	23/09/2026	50.000	0.038	10.6	34.5
27729	寧德時代 (購)	788.500	23/12/2026	500.000	0.155	4.5	48.8
28315	寧德時代 (沽)	550.380	19/03/2027	500.000	0.085	3.2	51.8
27543	中國人壽 (購)	33.350	22/09/2026	10.000	0.120	8.3	40.4
29980	比亞迪 (購)	98.700	26/02/2027	100.000	0.050	5.0	44.4
11167	日經225 (購)	75,000.000	11/12/2026	1,550.000	0.153	6.8	31.5

資料來源: 法興證券及彭博資訊 (23/06/26 上午10:40)

本結構性產品並無抵押品

快速連結



認股證搜尋 >

↑20

認股證20大 >



認股證資金流 >

免責聲明

©法國興業證券(香港)有限公司2022。本報告乃由法國興業證券(香港)有限公司製作。本報告提供之資料及其內容(包括指示條款)僅供參考,並不構成要約、招攬或邀請、宣傳、誘使、或任何不論種類或形式之申述或訂立任何交易(不論按指示條款或其他方式)的任何建議或推薦。法興證券集團成員、其聯屬公司及董事及僱員可能持有不時在本報告所述證券之權益(作為主事人或其他)。法興證券集團成員及其聯屬公司亦可為本報告所述任何公司或發行人之證券或衍生工具於市場作價。法興證券集團成員及其聯屬公司亦可能為本報告提述證券的有關公司及其聯屬公司提供其他服務。本報告所載資料乃秉誠提供,並取自於所示日期相信為可靠及準確之資料來源。然而,本公司並無核實所有資料,亦不表示有關資料對閣下所需用途是否準確或完整,故不應加以依賴。本公司並無責任更新資料或改正任何其後顯現之錯誤。本報告所載述的意見、估算及其他資料可予更改或撤回,恕不另行通知。結構性產品之條款及條件必須與基本上市文件及有關補充上市文件一併閱讀。基本上市文件(載有與發行人及擔保人有關的財務及其他資料)及其任何補篇連同中文譯本、有關補充上市文件(載有有關結構性產品的詳情)及其中文譯本可於辦公時間內(星期六、星期日及假期除外)於法國興業證券(香港)有限公司現時之辦事處,香港皇后大道東1號太古廣場三座38樓索取,亦可於本公司網頁hk.warrants.com下載。擔保人有關之資料可於擔保人之公司網站www.societegenerale.com 查閱。閣下應詳細閱讀載有結構性產品條款及風險披露的有關上市文件。

本產品並無抵押品。如發行人或擔保人無力償債或違約,投資者可能無法收回部份或全部應收款項。結構性產品之價格可升亦可跌,投資者有機會損失全部投資。過往表現並不預示未來表現。牛熊證設有強制性收回特點,若相關資產價格/水平在到期前觸及收回價/水平,牛熊證會即時被強制性收回。在此情況下,N類牛熊證投資者會損失於牛熊證之全部投資而R類牛熊證之剩餘價值可能為零。法國興業證券(香港)有限公司(「法興」)及/或其聯屬公司為本報告所提及結構性產品之流通量提供者及/或發行人。在若干情況下,法興可能為唯一在交易所為結構性產品提供買賣報價的一方。因此結構性產品之第二市場可能有限。任何投資建議並未考慮個別投資者的特定投資目標及/或財政資源。在投資結構性產品前,投資者應自行運用獨立思考能力評估投資此等產品的適合性與涉及之風險及詳細閱讀上市文件內有關結構性產品的全部詳情。如需要,於作出任何認購或購買行動前應諮詢其法律、財務、稅務、會計及其他專業顧問,以確保作出適合其本身情況及財務狀況的投資決定。

如欲取消訂閱「窩輪日誌」,請[按此](#)。



牛熊證 認股證 界內證 首選法興