

法興窩輪日誌

☎ 2166 4266

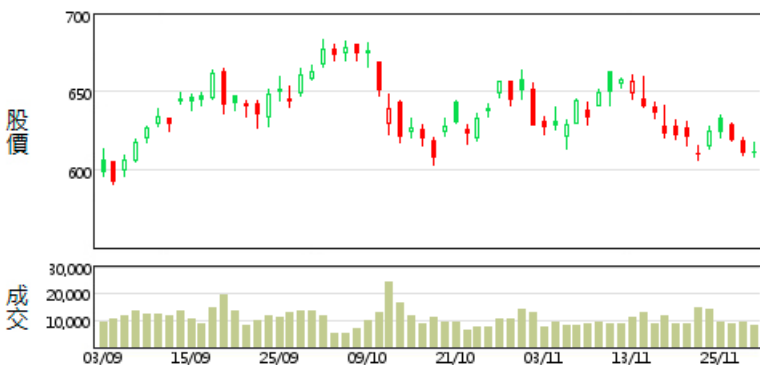
🌐 hk.warrants.com

2025年12月1日(星期一)

[按此以網頁開放]

法興窩輪日誌：騰訊考驗600元關，阿里反彈挑戰降軌，留意法興騰訊購13021及阿里購13009

騰訊0700 上日收市價：\$611.5 0.00 (0.00%)

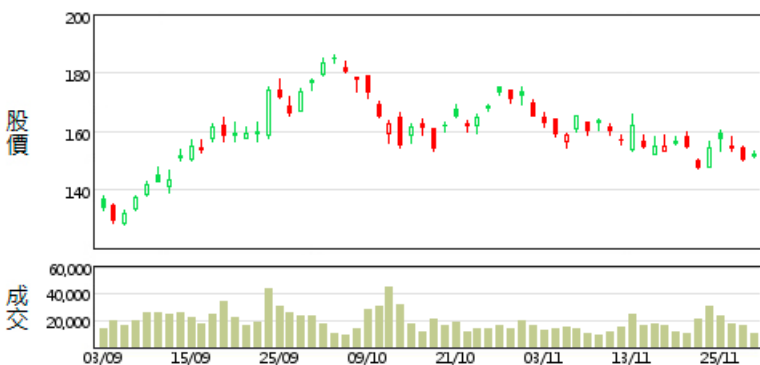


騰訊 (購) 13021

股證價格(\$)	0.038
到期日	19/03/2026
行使價	800.500
引伸波幅(%)	31.2
溢價(%)	30.4
實際槓桿(x)	13.6

騰訊股價上周反彈於廿天線約635元附近行人止步，近日拉回至區間底約605元至615元附近反覆，反映短期反彈乏力，策略上以候低吸納為主。

阿里9988 上日收市價：\$151.5 +0.90 (+0.60%)



阿里 (購) 13009

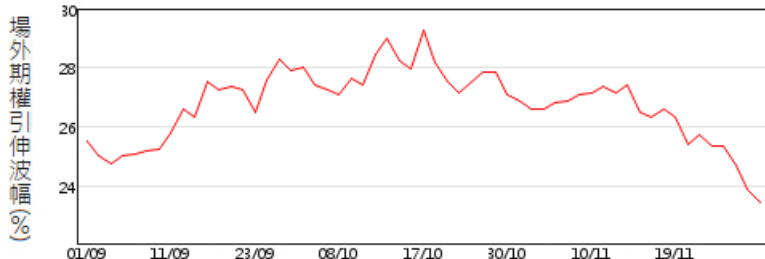
股證價格(\$)	0.074
到期日	23/03/2026
行使價	182.090
引伸波幅(%)	44.8
溢價(%)	21.2
實際槓桿(x)	6.9

阿里股價昨日再次回到150元關口附近尋找支持，短期反彈受制於由年內高位延伸而下的短期下降軌約160元附近阻力，策略上續以候低部署好倉為主。

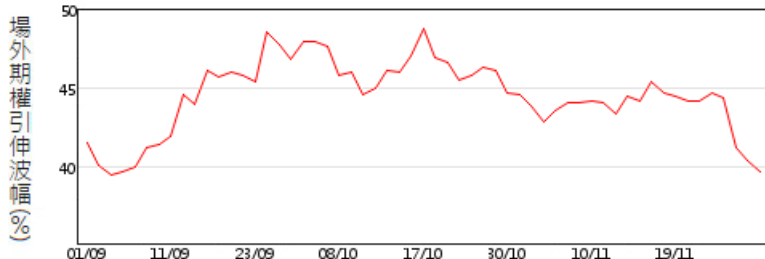
恒指3個月場外期權引伸波幅走勢圖



騰訊3個月場外期權引伸波幅走勢圖



阿里3個月場外期權引伸波幅走勢圖



正股	資金流入(萬)	窩輪精選	輪價(\$)
美團 (3690) (購)	+860	19912 (購)	0.058
恒指 (HSI) (購)	+256	18938 (購)	0.034
理想 (2015) (購)	+164	22046 (購)	0.106
贛鋒 (1772) (購)	+160	27765 (購)	0.147
快手 (1024) (購)	+149	17589 (購)	0.115
騰訊 (0700) (購)	+115	22048 (購)	0.070
中行 (3988) (購)	+112	19703 (購)	0.051
中芯 (0981) (購)	+112	13036 (購)	0.056
中鐵 (0390) (購)	+87	26447 (購)	0.084
藥康 (2359) (購)	+67	20484 (購)	0.069

本結構性產品並無抵押品

窩輪精選

編號	相關資產	行使價	到期日	換股比率	價格(\$)	實際槓桿(倍)	引伸波幅(%)
19900	恒生指數 (購)	27,135.000	26/02/2026	7,000.000	0.091	15.6	19.6
20795	恒生指數 (沽)	24,875.000	30/03/2026	8,000.000	0.092	11.0	22.7
15287	阿里巴巴 (購)	170.100	26/03/2026	100.000	0.107	6.3	43.7
21288	阿里巴巴 (沽)	149.780	23/03/2026	100.000	0.108	5.3	42.8
20302	中芯國際 (購)	73.850	27/04/2026	50.000	0.166	4.3	54.4
21413	中芯國際 (沽)	68.830	22/05/2026	50.000	0.185	3.0	54.0
20106	美團 (購)	108.980	02/03/2026	100.000	0.048	8.3	37.2
19492	美團 (沽)	99.940	23/03/2026	50.000	0.160	5.3	40.6
28534	騰訊 (購)	560.500	20/04/2026	500.000	0.162	5.8	28.8
21410	騰訊 (沽)	570.270	18/03/2026	100.000	0.150	10.4	27.4
22735	小米集團-W (購)	52.900	27/04/2026	10.000	0.121	7.1	44.0
16080	小米集團-W (沽)	38.530	08/06/2026	50.000	0.071	4.2	39.8
19011	中國人壽 (購)	28.050	24/03/2026	10.000	0.224	6.2	41.3
18833	中國人壽 (沽)	18.260	18/05/2026	10.000	0.035	5.9	47.6
17697	中海油 (購)	21.930	24/02/2026	5.000	0.185	10.8	26.9
22306	中海油 (沽)	18.070	18/12/2026	10.000	0.117	4.1	33.8
23008	寧德時代 (購)	580.500	18/05/2026	100.000	0.218	6.6	40.1
22397	寧德時代 (沽)	388.680	20/05/2026	100.000	0.195	4.8	46.4
21685	泡泡瑪特 (購)	250.200	23/09/2026	500.000	0.071	3.2	57.1
17284	泡泡瑪特 (沽)	231.800	23/06/2027	500.000	0.131	1.2	60.2
20348	SPDR金ETF (購)	3,129.000	23/04/2026	500.000	0.305	9.6	23.2
13339	SPDR金ETF (沽)	2,649.000	22/05/2026	500.000	0.095	10.4	24.4
19553	中石化 (購)	5.190	20/04/2026	1.000	0.072	12.2	25.6
19837	蔚來 (購)	61.000	02/03/2026	50.000	0.045	5.0	78.9
20958	華虹半導體 (購)	88.938	03/07/2026	50.000	0.255	3.0	75.8
21959	李寧 (購)	23.330	21/05/2026	10.000	0.091	5.4	53.3

資料來源：法興證券及彭博資訊 (01/12/25 上午11:25)

本結構性產品並無抵押品

快速連結



認股證搜尋 >

↑20

認股證20大 >



認股證資金流 >

免責聲明

©法國興業證券(香港)有限公司2022。本報告乃由法國興業證券(香港)有限公司製作。本報告提供之資料及其內容(包括指示條款)僅供參考,並不構成要約、招攬或邀請、宣傳、誘使、或任何不論種類或形式之申述或訂立任何交易(不論按指示條款或其他方式)的任何建議或推薦。法興證券集團成員、其聯屬公司及董事及僱員可能持有不時在本報告所述證券之權益(作為主事人或其他)。法興證券集團成員及其聯屬公司亦可為本報告所述任何公司或發行人之證券或衍生工具於市場作價。法興證券集團成員及其聯屬公司亦可能為本報告提述證券的有關公司及其聯屬公司提供其他服務。本報告所載資料乃秉誠提供,並取自於所示日期相信為可靠及準確之資料來源。然而,本公司並無核實所有資料,亦不表示有關資料對閣下所需用途是否準確或完整,故不應加以依賴。本公司並無責任更新資料或改正任何其後顯現之錯誤。本報告所載述的意見、估算及其他資料可予更改或撤回,恕不另行通知。結構性產品之條款及條件必須與基本上市文件及有關補充上市文件一併閱讀。基本上市文件(載有與發行人及擔保人有關的財務及其他資料)及其任何補篇連同中文譯本、有關補充上市文件(載有有關結構性產品的詳情)及其中文譯本可於辦公時間內(星期六、星期日及假期除外)於法國興業證券(香港)有限公司現時之辦事處,香港皇后大道東1號太古廣場三座38樓索取,亦可於本公司網頁hk.warrants.com下載。擔保人有關之資料可於擔保人之公司網站www.societegenerale.com 查閱。閣下應詳細閱讀載有結構性產品條款及風險披露的有關上市文件。

本產品並無抵押品。如發行人或擔保人無力償債或違約,投資者可能無法收回部份或全部應收款項。結構性產品之價格可升亦可跌,投資者有機會損失全部投資。過往表現並不預示未來表現。牛熊證設有強制性收回特點,若相關資產價格/水平在到期前觸及收回價/水平,牛熊證會即時被強制性收回。在此情況下,N類牛熊證投資者會損失於牛熊證之全部投資而R類牛熊證之剩餘價值可能為零。法國興業證券(香港)有限公司(「法興」)及/或其聯屬公司為本報告所提及結構性產品之流通量提供者及/或發行人。在若干情況下,法興可能為唯一在交易所為結構性產品提供買賣報價的一方。因此結構性產品之第二市場可能有限。任何投資建議並未考慮個別投資者的特定投資目標及/或財政資源。在投資結構性產品前,投資者應自行運用獨立思考能力評估投資此等產品的適合性與涉及之風險及詳細閱讀上市文件內有關結構性產品的全部詳情。如需要,於作出任何認購或購買行動前應諮詢其法律、財務、稅務、會計及其他專業顧問,以確保作出適合其本身情況及財務狀況的投資決定。

如欲取消訂閱「窩輪日誌」,請[按此](#)。



牛熊證 認股證 界內證 首選法興