

法興窩輪日誌

☎ 2166 4266

🌐 hk.warrants.com

2025年5月12日(星期一)

[按此以網頁開放]

法興窩輪日誌：騰訊重返500元關，阿里120元關見支持，留意法興騰訊購 13832及阿里購 16084

騰訊0700

上日收市價：\$494.6 -3.40 (-0.68%)



騰訊 (購) 13832

股證價格(\$)	0.054
到期日	25/06/2025
行使價	580.5
引伸波幅(%)	37.4
溢價(%)	15.4
實際槓桿(x)	15.3

騰訊股價今早重返500元關口之上，惟此關口附近調整壓力不輕，短線料較大機會維持於50天線上在485元至510元附近反覆整固，策略上以候低部署好倉為主。

阿里9988

上日收市價：\$123.6 +2.10 (+1.73%)

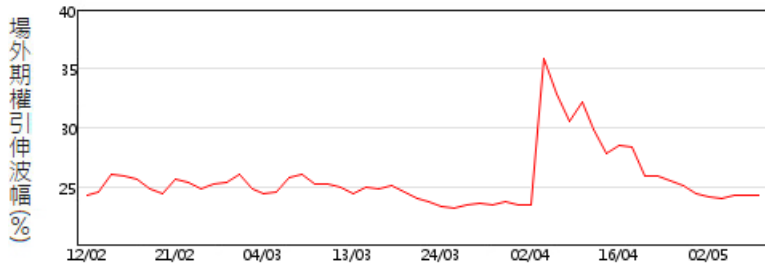


阿里 (購) 16084

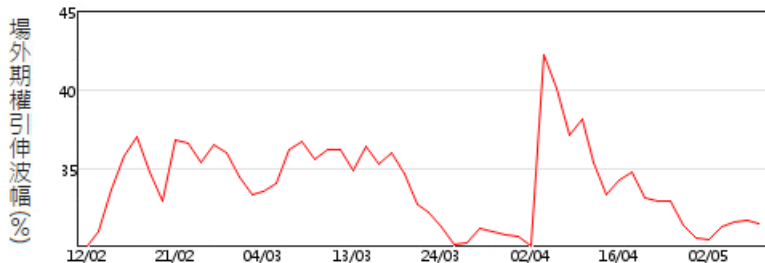
股證價格(\$)	0.091
到期日	30/09/2025
行使價	146.98
引伸波幅(%)	49.2
溢價(%)	22.9
實際槓桿(x)	5.4

阿里股價今早高開於126元附近即見阻力，短線料較大機會於120元關口附近反覆築底，後市續可留意此關口附近候低部署好倉的機會。

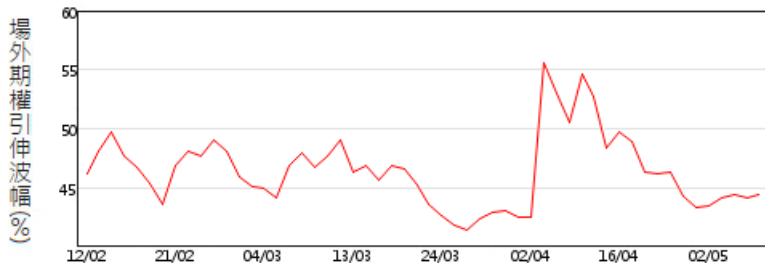
恒指3個月場外期權引伸波幅走勢圖



騰訊3個月場外期權引伸波幅走勢圖



阿里3個月場外期權引伸波幅走勢圖



正股	資金流入(萬)	窩輪精選	輪價(\$)
S金 (2840) (購)	+1339	16326 (購)	0.058
小米 (1810) (購)	+1238	14839 (購)	0.092
騰訊 (0700) (購)	+1166	15385 (購)	0.071
中芯 (0981) (購)	+861	13779 (購)	0.062
恒指 (HSI) (沽)	+447	16026 (沽)	0.046
美團 (3690) (購)	+425	15702 (購)	0.061
阿里 (9988) (購)	+392	16084 (購)	0.091
恒指 (HSI) (購)	+285	14512 (購)	0.061
泡瑪 (9992) (沽)	+195		
港交 (0388) (購)	+159	28714 (購)	0.049

本結構性產品並無抵押品

窩輪精選

編號	相關資產	行使價	到期日	換股比率	價格(\$)	實際槓桿(倍)	引伸波幅(%)
15676	恒生指數 (購)	24,120	28/08/2025	8,900.000	0.105	10.8	24.6
14225	恒生指數 (沽)	21,691	28/08/2025	8,750.000	0.087	9.0	29.6
16333	小米集團-W (購)	49.98	06/10/2025	50.000	0.145	4.1	54.4
14219	小米集團-W (沽)	46.45	23/06/2026	50.000	0.154	2.1	51.0
28710	中芯國際 (購)	40.33	24/07/2025	50.000	0.123	4.6	60.6
14215	中芯國際 (沽)	42.13	23/01/2026	50.000	0.164	1.9	64.1
13780	阿里巴巴 (購)	128.1	23/09/2025	100.000	0.136	5.2	43.8
14419	阿里巴巴 (沽)	125.15	18/08/2025	100.000	0.118	4.5	50.4
13653	騰訊 (購)	540.5	28/07/2025	100.000	0.186	10.2	33.5
14136	騰訊 (沽)	481.61	17/12/2026	500.000	0.130	2.6	35.5
28709	SPDR金ETF (購)	2,350	30/09/2025	500.000	0.295	8.9	23.3
26223	美團 (購)	150.1	25/09/2025	100.000	0.165	4.6	52.4
14753	美團 (沽)	152.4	11/08/2025	100.000	0.199	3.8	54.0
29936	港交所 (購)	390.19	15/09/2025	100.000	0.280	6.7	37.1
16533	港交所 (沽)	309.79	24/11/2025	100.000	0.122	5.9	36.9
13152	吉利汽車 (購)	18.51	20/10/2025	10.000	0.295	3.8	57.0
14297	藥明生物 (購)	29.1	31/12/2026	50.000	0.139	2.0	76.2
28653	招商銀行 (購)	44.04	20/11/2025	50.000	0.130	4.5	41.8
16249	平安保險 (購)	50.05	30/09/2025	10.000	0.255	7.4	36.3
15845	金沙中國 (購)	16	12/11/2025	10.000	0.182	4.8	40.7
10616	納斯達克100指數 (購)	22,000	19/12/2025	72,000.000	0.123	7.1	28.5
10561	納斯達克100指數 (沽)	19,104	19/09/2025	41,000.000	0.142	8.5	27.7
29149	快手科技 (購)	58.5	15/08/2025	50.000	0.089	5.4	56.2

資料來源：法興證券及彭博資訊 (12/05/25 上午10:20)

本結構性產品並無抵押品

快速連結



認股證搜尋 >

↑20

認股證20大 >



認股證資金流 >

免責聲明

©法國興業證券(香港)有限公司2022。本報告乃由法國興業證券(香港)有限公司製作。本報告提供之資料及其內容(包括指示條款)僅供參考,並不構成要約、招攬或邀請、宣傳、誘使、或任何不論種類或形式之申述或訂立任何交易(不論按指示條款或其他方式)的任何建議或推薦。法興證券集團成員、其聯屬公司及董事及僱員可能持有不時在本報告所述證券之權益(作為主事人或其他)。法興證券集團成員及其聯屬公司亦可為本報告所述任何公司或發行人之證券或衍生工具於市場作價。法興證券集團成員及其聯屬公司亦可能為本報告提述證券的有關公司及其聯屬公司提供其他服務。本報告所載資料乃秉誠提供,並取自於所示日期相信為可靠及準確之資料來源。然而,本公司並無核實所有資料,亦不表示有關資料對閣下所需用途是否準確或完整,故不應加以依賴。本公司並無責任更新資料或改正任何其後顯現之錯誤。本報告所載述的意見、估算及其他資料可予更改或撤回,恕不另行通知。結構性產品之條款及條件必須與基本上市文件及有關補充上市文件一併閱讀。基本上市文件(載有與發行人及擔保人有關的財務及其他資料)及其任何補篇連同中文譯本、有關補充上市文件(載有有關結構性產品的詳情)及其中文譯本可於辦公時間內(星期六、星期日及假期除外)於法國興業證券(香港)有限公司現時之辦事處,香港皇后大道東1號太古廣場三座38樓索取,亦可於本公司網頁hk.warrants.com下載。擔保人有關之資料可於擔保人之公司網站www.societegenerale.com 查閱。閣下應詳細閱讀載有結構性產品條款及風險披露的有關上市文件。

本產品並無抵押品。如發行人或擔保人無力償債或違約,投資者可能無法收回部份或全部應收款項。結構性產品之價格可升亦可跌,投資者有機會損失全部投資。過往表現並不預示未來表現。牛熊證設有強制性收回特點,若相關資產價格/水平在到期前觸及收回價/水平,牛熊證會即時被強制性收回。在此情況下,N類牛熊證投資者會損失於牛熊證之全部投資而R類牛熊證之剩餘價值可能為零。法國興業證券(香港)有限公司(「法興」)及/或其聯屬公司為本報告所提及結構性產品之流通量提供者及/或發行人。在若干情況下,法興可能為唯一在交易所為結構性產品提供買賣報價的一方。因此結構性產品之第二市場可能有限。任何投資建議並未考慮個別投資者的特定投資目標及/或財政資源。在投資結構性產品前,投資者應自行運用獨立思考能力評估投資此等產品的適合性與涉及之風險及詳細閱讀上市文件內有關結構性產品的全部詳情。如需要,於作出任何認購或購買行動前應諮詢其法律、財務、稅務、會計及其他專業顧問,以確保作出適合其本身情況及財務狀況的投資決定。

如欲取消訂閱「窩輪日誌」,請[按此](#)。



牛熊證 認股證 界內證 首選法興