

# 法興窩輪日誌

☎ 2166 4266

🌐 [hk.warrants.com](http://hk.warrants.com)

2025年1月2日(星期四)

[按此以網頁開放]

法興窩輪日誌：騰訊下試廿天線，美團考驗150元，留意法興騰訊購 29153及美團購 29372

## 騰訊0700 上日收市價：\$417 -2.00 (-0.48%)



### 騰訊(購) 29153

股證價格(\$)	0.076
到期日	16/04/2025
行使價	515.5
引伸波幅(%)	35.8
溢價(%)	24.3
實際槓桿(x)	10.3

騰訊股價近期表現偏強，惟屢次挑戰區間頂約430元附近不果，短線料續於區間內反覆整固，波幅範圍在415元至430元之間，可逢低留意部署好倉的機會。

## 美團3690 上日收市價：\$151.7 -1.10 (-0.72%)

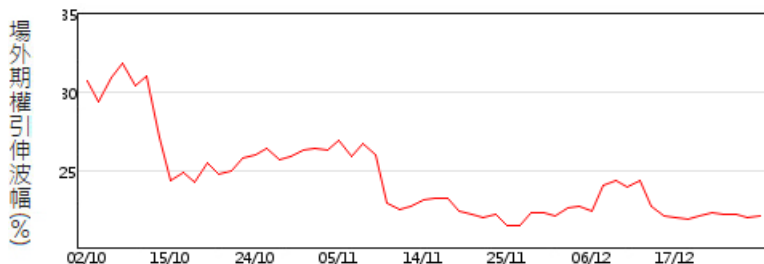


### 美團(購) 29372

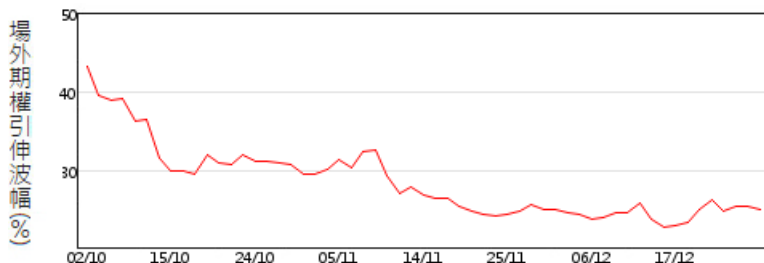
股證價格(\$)	0.075
到期日	23/05/2025
行使價	200.2
引伸波幅(%)	55.1
溢價(%)	37.4
實際槓桿(x)	5.6

美團股價近期表現偏淡，近日反彈乏力，短線料考驗150元關口重要支持，宜審慎部署技術反彈。

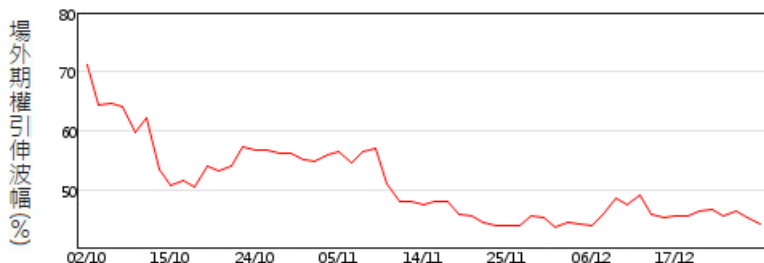
恒指3個月場外期權引伸波幅走勢圖



騰訊3個月場外期權引伸波幅走勢圖



美團3個月場外期權引伸波幅走勢圖



正股	資金流入(萬)	窩輪精選	輪價(\$)
中芯(0981)(購)	+280	28710(購)	0.075
小米(1810)(購)	+255	28952(購)	0.255
恒指(HSI)(沽)	+168	27783(沽)	0.075
快手(1024)(購)	+85	29149(購)	0.048
平安(2318)(購)	+84	29129(購)	0.038
小鵬(9868)(購)	+80		
港交(0388)(購)	+60	29027(購)	0.039
比亞(1211)(購)	+59	25376(購)	0.117
道指(DJI)(購)	+35	10506(購)	0.113
小米(1810)(沽)	+32	29534(沽)	0.079

本結構性產品並無抵押品

# 窩輪精選

編號	相關資產	行使價	到期日	換股比率	價格(\$)	實際槓桿(倍)	引伸波幅(%)
29169	恒生指數 (購)	20,301	28/03/2025	5,700.000	0.122	12.7	22.8
27783	恒生指數 (沽)	18,905	28/03/2025	6,800.000	0.075	12.1	24.6
27048	騰訊 (購)	452.19	19/03/2025	100.000	0.121	11.9	29.5
28485	騰訊 (沽)	363.43	25/03/2025	100.000	0.031	14.7	27.9
21801	阿里巴巴 (購)	78.05	23/06/2025	100.000	0.105	5.1	35.1
27782	阿里巴巴 (沽)	82.83	23/09/2025	50.000	0.212	3.3	39.6
26516	美團 (購)	143.3	28/07/2025	100.000	0.285	3.4	52.8
28005	美團 (沽)	150	30/04/2025	100.000	0.148	4.2	48.1
23689	港交所 (購)	300.2	25/06/2025	100.000	0.246	5.9	35.9
29426	港交所 (沽)	272.79	15/05/2025	100.000	0.154	6.5	34.1
25625	建設銀行 (購)	7	21/07/2025	1.000	0.176	9.5	25.1
25121	建設銀行 (沽)	5.85	30/04/2025	5.000	0.047	8.8	27.1
28733	中國銀行 (購)	4.5	21/07/2025	1.000	0.091	10.6	22.8
29149	快手科技 (購)	58.5	15/08/2025	50.000	0.048	4.7	54.0
24496	友邦保險 (購)	54.55	23/03/2026	50.000	0.173	3.9	33.3
29088	中國移動 (購)	80.05	26/03/2025	10.000	0.138	17.0	20.1
27655	中國人壽 (購)	16.9	24/07/2025	5.000	0.176	5.7	40.6
23169	京東 (購)	128.1	15/12/2025	100.000	0.280	3.1	46.5
28710	中芯國際 (購)	40.33	24/07/2025	50.000	0.075	3.4	71.3
25624	工商銀行 (購)	5.66	21/07/2025	1.000	0.153	9.1	25.9
24621	中石油 (購)	7.98	02/10/2025	5.000	0.041	6.4	39.6

資料來源：法興證券及彭博資訊 (02/01/25 上午10:40)

本結構性產品並無抵押品

# 快速連結



認股證搜尋 >

↑20

認股證20大 >



認股證資金流 >

## 免責聲明

©法國興業證券(香港)有限公司2022。本報告乃由法國興業證券(香港)有限公司製作。本報告提供之資料及其內容(包括指示條款)僅供參考,並不構成要約、招攬或邀請、宣傳、誘使、或任何不論種類或形式之申述或訂立任何交易(不論按指示條款或其他方式)的任何建議或推薦。法興證券集團成員、其聯屬公司及董事及僱員可能持有不時在本報告所述證券之權益(作為主事人或其他)。法興證券集團成員及其聯屬公司亦可為本報告所述任何公司或發行人之證券或衍生工具於市場作價。法興證券集團成員及其聯屬公司亦可能為本報告提述證券的有關公司及其聯屬公司提供其他服務。本報告所載資料乃秉誠提供,並取自於所示日期相信為可靠及準確之資料來源。然而,本公司並無核實所有資料,亦不表示有關資料對閣下所需用途是否準確或完整,故不應加以依賴。本公司並無責任更新資料或改正任何其後顯現之錯誤。本報告所載述的意見、估算及其他資料可予更改或撤回,恕不另行通知。結構性產品之條款及條件必須與基本上市文件及有關補充上市文件一併閱讀。基本上市文件(載有與發行人及擔保人有關的財務及其他資料)及其任何補篇連同中文譯本、有關補充上市文件(載有有關結構性產品的詳情)及其中文譯本可於辦公時間內(星期六、星期日及假期除外)於法國興業證券(香港)有限公司現時之辦事處,香港皇后大道東1號太古廣場三座38樓索取,亦可於本公司網頁hk.warrants.com下載。擔保人有關之資料可於擔保人之公司網站www.societegenerale.com 查閱。閣下應詳細閱讀載有結構性產品條款及風險披露的有關上市文件。

本產品並無抵押品。如發行人或擔保人無力償債或違約,投資者可能無法收回部份或全部應收款項。結構性產品之價格可升亦可跌,投資者有機會損失全部投資。過往表現並不預示未來表現。牛熊證設有強制性收回特點,若相關資產價格/水平在到期前觸及收回價/水平,牛熊證會即時被強制性收回。在此情況下,N類牛熊證投資者會損失於牛熊證之全部投資而R類牛熊證之剩餘價值可能為零。法國興業證券(香港)有限公司(「法興」)及/或其聯屬公司為本報告所提及結構性產品之流通量提供者及/或發行人。在若干情況下,法興可能為唯一在交易所為結構性產品提供買賣報價的一方。因此結構性產品之第二市場可能有限。任何投資建議並未考慮個別投資者的特定投資目標及/或財政資源。在投資結構性產品前,投資者應自行運用獨立思考能力評估投資此等產品的適合性與涉及之風險及詳細閱讀上市文件內有關結構性產品的全部詳情。如需要,於作出任何認購或購買行動前應諮詢其法律、財務、稅務、會計及其他專業顧問,以確保作出適合其本身情況及財務狀況的投資決定。

如欲取消訂閱「窩輪日誌」,請[按此](#)。



牛熊證 認股證 界內證 首選法興