

2019年1月11日(星期五)

[按此以網頁開啟]

## 法興窩輪日誌：騰訊欲破330元重要關口，小米10元以下有趁低吸納，留意法興騰訊購16214及小米購14319

### 騰訊0700 上日收市價：\$329 +1.40 (+0.43%)

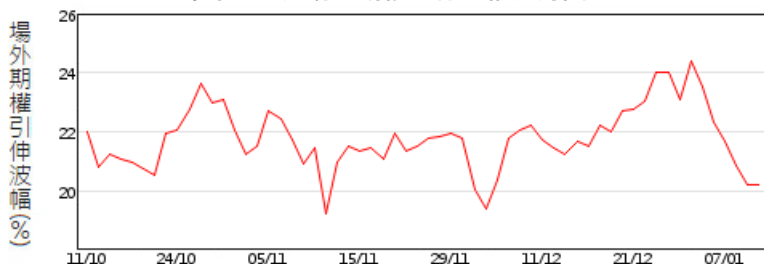


### 騰訊 (購) 16214

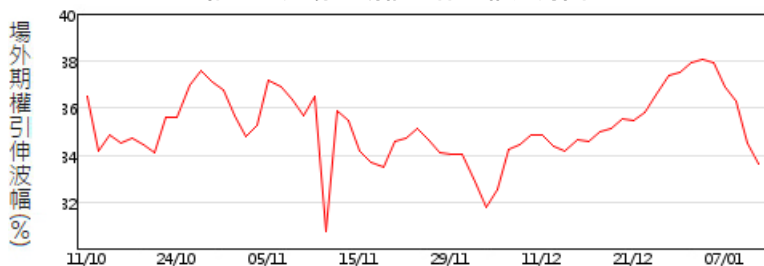
股證價格(\$)	0.126
到期日	19/03/2019
行使價	352.2
引伸波幅(%)	34.4
溢價(%)	9.2
實際槓桿(x)	10.3

騰訊突破320元後走勢轉強，昨日已到達330元重要關口，如今早順勢破關成功，升勢或更凌厲。


恒指3個月場外期權引伸波幅走勢圖



騰訊3個月場外期權引伸波幅走勢圖



小米3個月場外期權引伸波幅走勢圖



### 小米1810 上日收市價：\$9.97 -0.37 (-3.58%)



### 小米 (購) 14319

股證價格(\$)	0.079
到期日	30/04/2019
行使價	11.68
引伸波幅(%)	57.3
溢價(%)	21.3
實際槓桿(x)	5.3

小米昨日低見9.44元，10元以下有趁低吸納，由於近日累積巨大跌幅，策略仍以短線部署反彈為主。

正股	資金流入(萬)	窩輪精選	輪價(\$)
恒指 (HSI) (沽)	+2859	28743 (沽)	0.106
騰訊 (0700) (沽)	+2574	12366 (沽)	0.090
小米 (1810) (購)	+1463	14319 (購)	0.079
美團 (3690) (沽)	+534	14476 (沽)	0.800
匯豐 (0005) (購)	+366	14679 (購)	0.166
平安 (2318) (沽)	+346	14234 (沽)	0.161
銀河 (0027) (購)	+213	16791 (購)	0.225
鐵塔 (0788) (購)	+202	26022 (購)	0.235
舜光 (2382) (沽)	+195	14235 (沽)	0.640
友邦 (1299) (沽)	+173	14411 (沽)	0.052

# 高輪精選

編號	相關資產	行使價	到期日	實際槓桿(x)
<b>ETF</b>				
28342	南中 (購)	13.88	29/03/2019	14.7
28345	A中 (購)	13	29/03/2019	14.4
14012	夏三 (購)	40	29/03/2019	12.7
<b>資訊科技</b>				
12877	金蝶 (購)	7.88	31/07/2019	3.0
28720	騰訊 (購)	370.2	29/03/2019	10.1
16017	騰訊 (沽)	275.55	31/05/2019	7.0
14009	中芯 (購)	7	31/12/2019	2.5
27388	聯想 (購)	6	28/06/2019	6.0
14319	小米 (購)	11.68	30/04/2019	5.3
14464	小米 (沽)	8	30/04/2019	3.7
13414	舜光 (購)	75	31/07/2019	3.1
14340	美團 (購)	48.88	28/06/2019	3.5
14475	美團 (沽)	40	30/04/2019	3.3
<b>電訊服務</b>				
28242	國信 (購)	4.28	30/04/2019	8.3
14480	聯通 (購)	9.5	30/04/2019	9.1
16018	中移 (購)	82.88	31/05/2019	9.3
<b>能源</b>				
27888	昆能 (購)	8.69	30/04/2019	6.5
16589	中化 (購)	6.6	31/07/2019	6.4
17270	中油 (購)	5.35	31/07/2019	5.9
15696	海油 (購)	14.3	30/09/2019	5.7
14405	神華 (購)	20.88	31/07/2019	5.1
16228	兗煤 (購)	8	31/07/2019	4.6
16308	中煤 (購)	3.2	31/07/2019	4.5
21533	海田 (購)	7.79	09/10/2019	3.7
<b>原材料</b>				
15390	江銅 (購)	10	31/05/2019	5.0
14964	海螺 (購)	41.88	31/05/2019	4.9
15892	華泥 (購)	8	28/06/2019	3.9
15051	中鋁 (購)	3.08	31/05/2019	4.7
16181	國材 (購)	6	28/06/2019	4.4
<b>地產</b>				
27967	新發 (購)	11.28	30/04/2019	8.3
27528	中海 (購)	27.93	30/04/2019	6.7
16020	領展 (購)	80	31/07/2019	6.6
16310	華地 (購)	31.88	31/07/2019	4.8
11706	碧桂 (購)	10.28	30/04/2019	4.7
15496	萬科 (購)	30	31/05/2019	4.6

編號	相關資產	行使價	到期日	實際槓桿(x)
<b>指數</b>				
15575	恒指 (購)	27,400	29/04/2019	12.4
14542	恒指 (沽)	24,400	29/04/2019	12.2
13416	恒指 (沽)	24,800	28/03/2019	14.4
28743	恒指 (沽)	25,280	29/04/2019	11.6
<b>金融</b>				
14679	匯豐 (購)	67.04	29/03/2019	14.6
13497	建行 (購)	6.88	30/04/2019	9.9
13411	太保 (購)	26.98	31/05/2019	6.5
13293	信行 (購)	5.2	30/04/2019	9.1
11426	農行 (購)	3.8	30/04/2019	10.9
11852	友邦 (購)	72	29/03/2019	11.5
26494	人保 (購)	3.75	28/02/2019	14.7
14042	工行 (購)	5.8	30/04/2019	8.8
29222	郵銀 (購)	4.78	30/04/2019	8.2
15495	民生 (購)	6.5	31/05/2019	8.4
14682	平安 (購)	80	30/04/2019	13.3
16015	平安 (購)	80.88	31/05/2019	11.3
14234	平安 (沽)	63	30/04/2019	10.1
15215	中險 (購)	8.68	31/05/2019	6.0
14404	中銀 (購)	35	31/07/2019	10.2
14323	中壽 (購)	16.79	30/04/2019	7.0
11713	渣打 (購)	66.88	29/03/2019	9.7
15493	交銀 (購)	6.18	31/05/2019	6.4
15360	招行 (購)	35.85	30/04/2019	9.3
29200	中行 (購)	3.69	29/03/2019	14.4
15363	中証 (購)	16.7	31/07/2019	4.9
15386	海通 (購)	9.88	31/05/2019	6.2
15385	銀証 (購)	4.68	31/05/2019	6.2
<b>其他</b>				
14406	長和 (購)	85.88	30/04/2019	11.8
11083	銀河 (購)	51.88	30/04/2019	6.2
11092	銀河 (沽)	39	30/04/2019	6.2
26378	吉利 (購)	16.5	28/02/2019	8.5
24026	港交 (購)	238.2	29/03/2019	10.0
27078	石藥 (購)	19.88	28/02/2019	7.8
13304	永利 (購)	19.28	30/04/2019	5.1
15540	比迪 (購)	62	28/06/2019	4.8
26496	金沙 (購)	38.88	28/02/2019	13.5
11096	金沙 (沽)	29	30/04/2019	6.9
27225	廣汽 (購)	7.88	29/04/2020	2.4
11088	美高 (購)	13.5	30/04/2019	4.1
26554	長汽 (購)	5.28	28/02/2019	7.5

## 免責聲明

©法國興業證券(香港)有限公司2012。本報告乃由法國興業證券(香港)有限公司製作。本報告提供之資料及其內容(包括指示條款)僅供參考，並不構成要約、招攬或邀請、宣傳、誘使、或任何不論種類或形式之申述或訂立任何交易(不論按指示條款或以其他方式)的任何建議或推薦。法興證券集團成員、其聯屬公司及董事及僱員可能持有不時在本報告所述證券之權益(作為主事人或其他)。法興證券集團成員及其聯屬公司亦可為本報告所述任何公司或發行人之證券或衍生工具於市場作價。法興證券集團成員及其聯屬公司亦可能為本報告提述證券的有關公司及其聯屬公司提供其他服務。本報告所載資料乃秉誠提供，並取自於所示日期相信為可靠及準確之資料來源。然而，本公司並無核實所有資料，亦不表示有關資料對閣下所需用途是否準確或完整，故不應加以依賴。本公司並無責任更新資料或改正任何其後顯現之錯誤。本報告所載述的意見、估算及其他資料可予更改或撤回，恕不另行通知。結構性產品之條款及條件必須與基本上市文件及有關補充上市文件一併閱讀。基本上市文件(載有與發行人及擔保人有關的財務及其他資料)及其任何補篇連同中文譯本、有關補充上市文件(載有有關結構性產品的詳情)及其中文譯本可於辦公時間內(星期六、星期日及假期除外)於法國興業證券(香港)有限公司現時之辦事處，香港皇后大道東1號太古廣場三座38樓索取，亦可於本公司網頁hk.warrants.com下載。擔保人有關之資料可於擔保人之公司網站www.societegenerale.com 查閱。閣下應詳細閱讀載有結構性產品條款及風險披露的有關上市文件。

本產品並無抵押品。如發行人或擔保人無力償債或違約，投資者可能無法收回部份或全部應收款項。結構性產品之價格可升亦可跌，投資者有機會損失全部投資。過往表現並不預示未來表現。牛熊證設有強制性收回特點，若相關資產價格/水平在到期前觸及收回價/水平，牛熊證會即時被強制性收回。在此情況下，N類牛熊證投資者會損失於牛熊證之全部投資而R類牛熊證之剩餘價值可能為零。法國興業證券(香港)有限公司(「法興」)及/或其聯屬公司為本報告所提及結構性產品之流通量提供者及/或發行人。在若干情況下，法興可能為唯一在交易所為結構性產品提供買賣報價的一方。因此結構性產品之第二市場可能有限。任何投資建議並未考慮個別投資者的特定投資目標及/或財政資源。在投資結構性產品前，投資者應自行運用獨立思考能力評估投資此等產品的適合性與涉及之風險及詳細閱讀上市文件內有關結構性產品的全部詳情。如需要，於作出任何認購或購買行動前應諮詢其法律、財務、稅務、會計及其他專業顧問，以確保作出適合其本身情況及財務狀況的投資決定。

 法興銀行  
SOCIÉTÉ GÉNÉRALE

熱線：2166 4266  
網址：[www.warrants.com](http://www.warrants.com)

認股證 牛熊證 當然認法興